

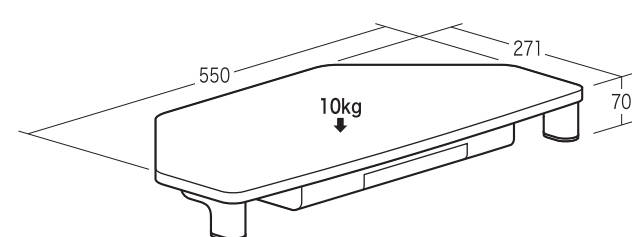
非常感谢您购买本公司的产品。  
 以下为本产品的安装说明书，请根据说明书的步骤进行组装。  
 包装内包含以下零配件。

## 请妥善保管安装说明书

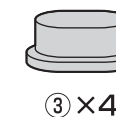
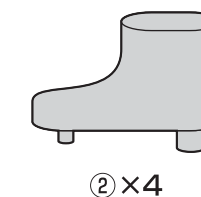
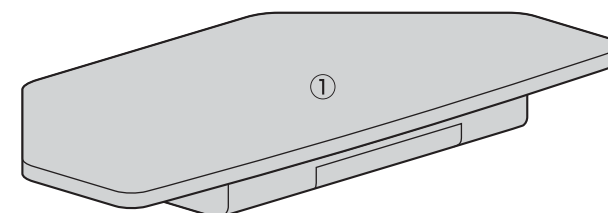
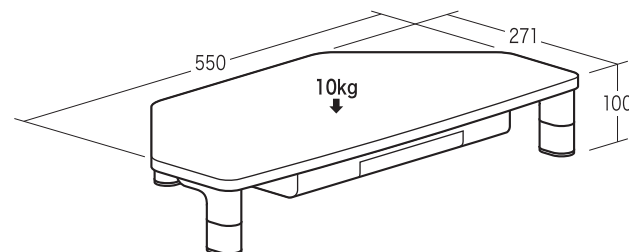
若将此商品售予第三方使用时，请将说明书一并附上，  
 并让其充分阅读后在说明书的指导下使用。

★ 事先准备工具.....  
 手套(为防止安装过程中受伤请务必佩戴)  
 橡胶锤、垫子

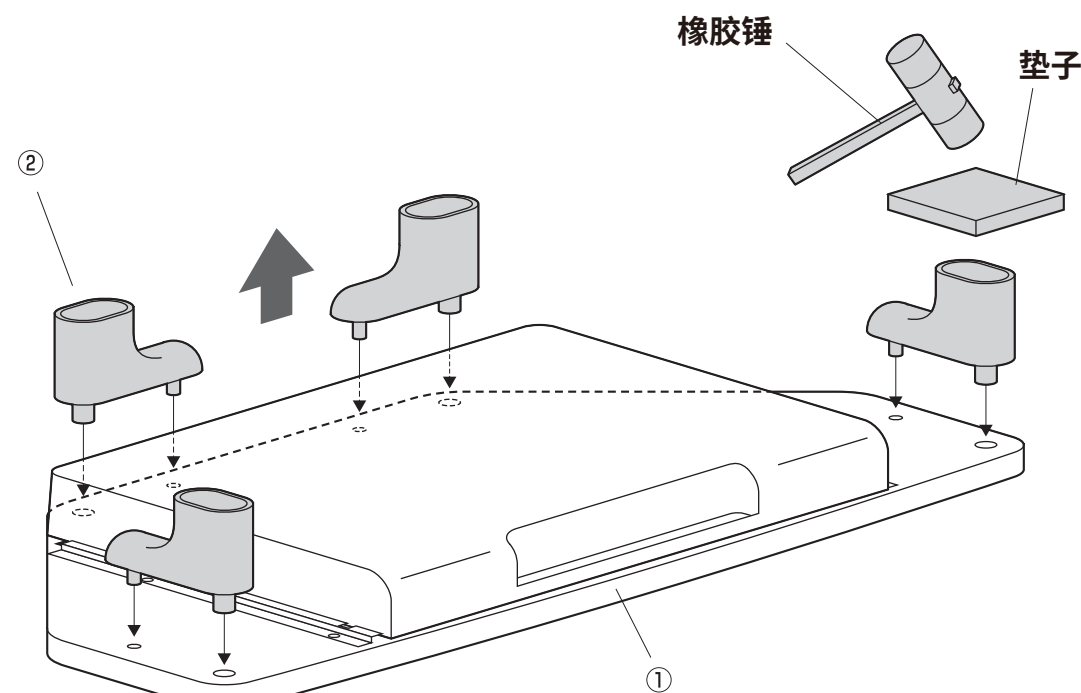
### 不使用增高底脚



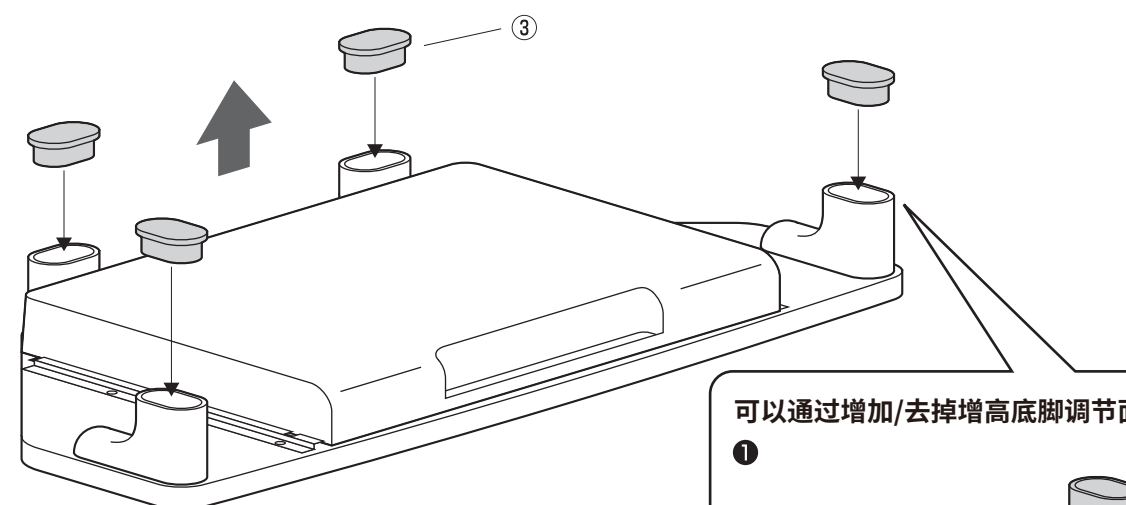
### 使用增高底脚



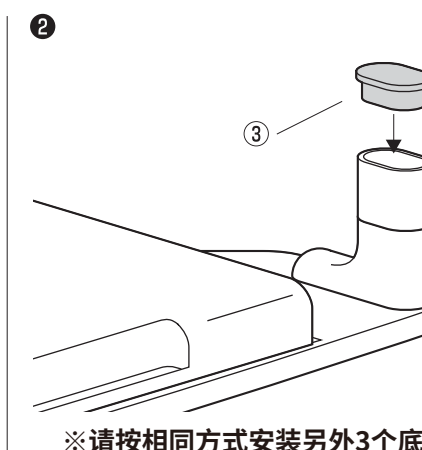
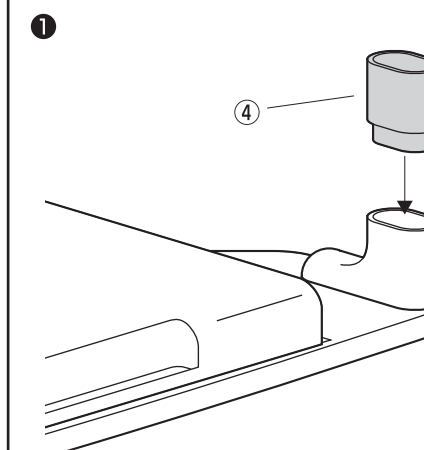
1



2



可以通过增加/去掉增高底脚调节面板高度。



※请按相同方式安装另外3个底脚。

欢迎致电咨询 产品相关信息  
 本产品经过严格的质量把关，确保每个产品的质量。  
 关于对产品不明白的地方，请向当地购买的供应商或  
 使用右记的联系方式进行咨询。

BI/AH/TTDeCn

サンワサプライ株式会社

サンワダイレクト / 〒700-0825 岡山県岡山市北区田町1-10-1  
 TEL.086-223-5680 FAX.086-235-2381